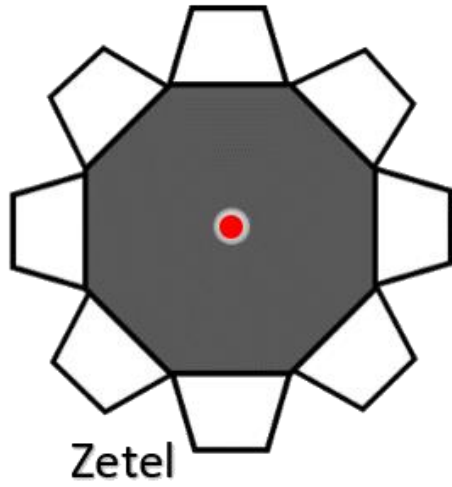


© P.BRONS 2020


Luikapje

**You
Tube**


HANDLEIDING OP YOUTUBE:
https://youtu.be/5bm_i1Ec-ig



2




3



TIP! Ga heel voorzichtig met een mesje over de vouwnaden om deze gemakkelijker en rechter te kunnen vouwen.

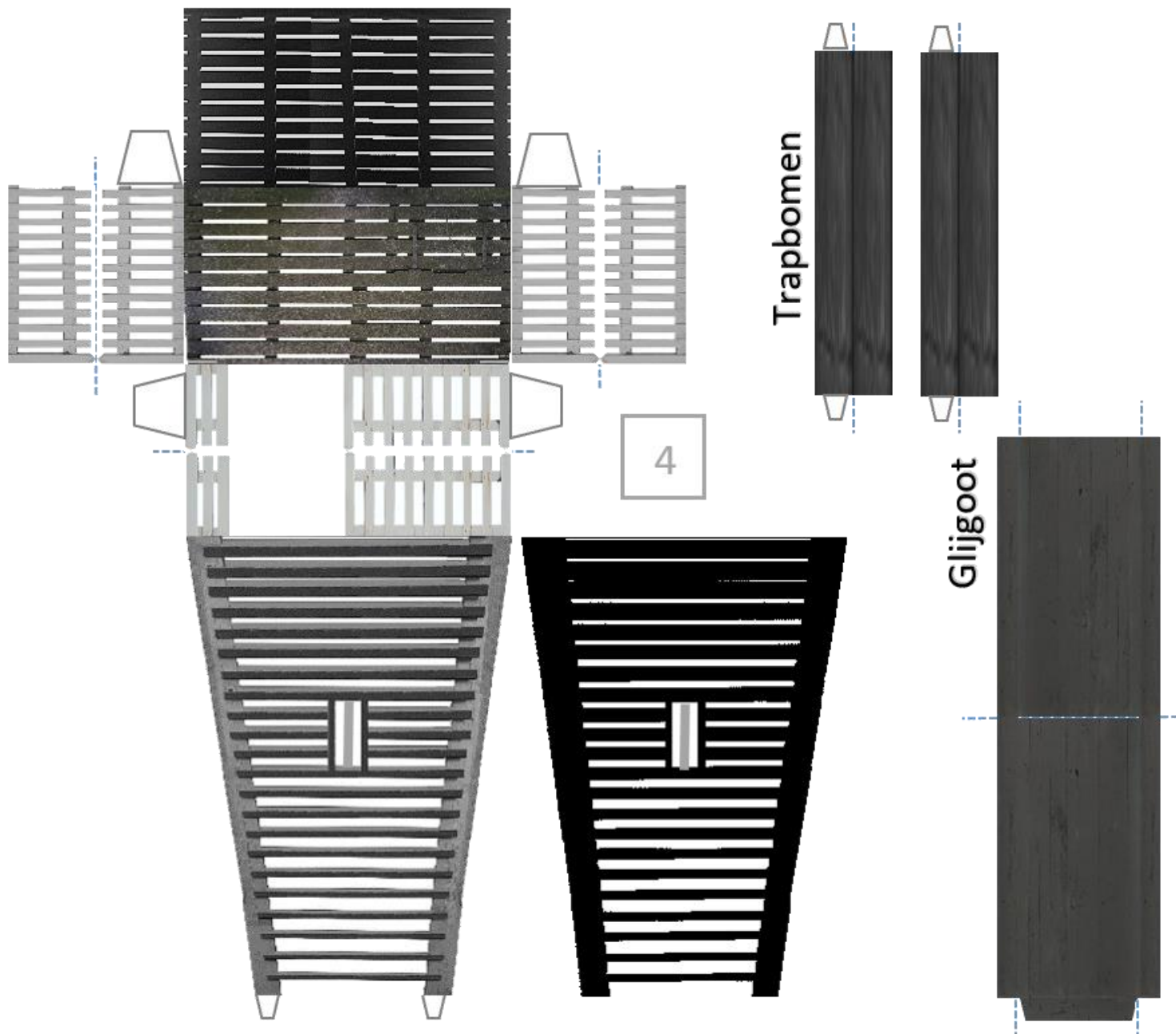



Kruibank



Staartbalk


7





Wieken uitknippen en op elkaar lijmen.


TIP! Plak voor extra stevigheid 1 of 2 lagen blank papier tussen beide delen.



5

Wieken uitknippen en op elkaar lijmen.

TIP! Plak voor extra stevigheid 1 of 2 lagen blank papier tussen beide delen.



Kallenbroekermolen

“Den Olden Florus”

~Anno 1383/1403 ~